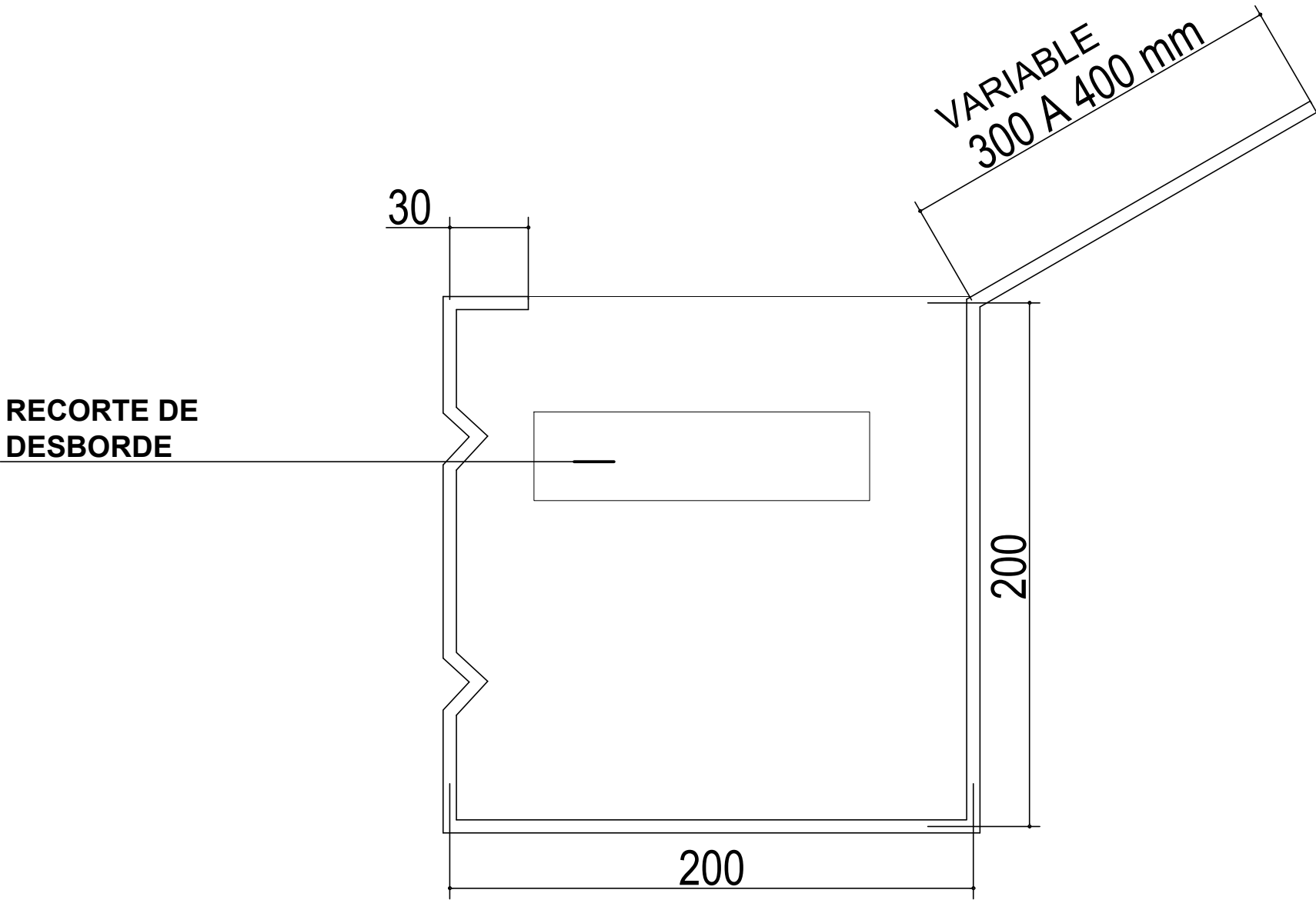


DETALLE CANALETA

TODAS LAS MEDIDAS ESTAN EXPRESADAS EN MILÍMETROS




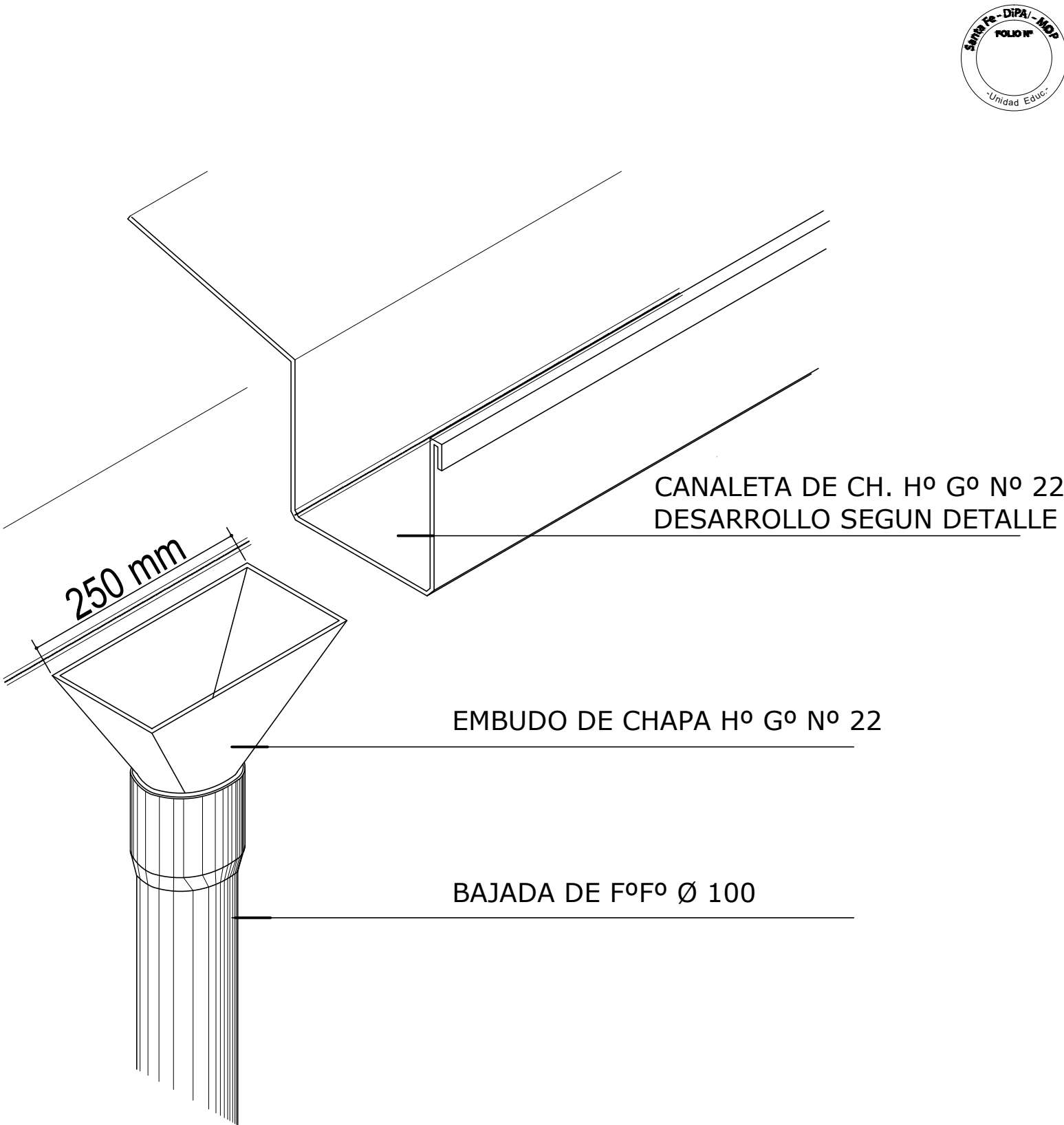
DETALLE
MATERIAL CHAPA DE HIERRO
GALVANIZADO PLEGADO Nº22
LARGO MÍNIMO DE LOS TRAMOS 1.00m
GRAMPAS DE SUJECCION CADA 1.50 m
(MÁXIMO)

NOTA:

Todas las medidas se verificarán en obra, para lo cual la Contratista realizará los relevamientos que sean pertinentes.

Las cotas de nivel indicadas son estimativas; por lo tanto, las cotas de nivel definitivas se establecerán sobre la verificación de la Contratista.
Los presentes planos y/o detalles se complementan con las especificaciones técnicas generales/particulares, detalles técnicos y toda otra documentación anexa.
La Contratista deberá tener en cuenta cualquier trabajo complementario que se haya omitido en la documentación licitatoria, ya que la intervención deberá ser completa y quedar el edificio en perfecto estado de terminación y apto para habilitar su funcionamiento. A tal efecto es conveniente que verifique en obra las preexistencias y los trabajos a ejecutar a fin evaluarlos y materializarlos correctamente.

DETALLE EMBUDO





SECRETARIO DE OBRAS PÚBLICAS Y HÁBITAT
ARQ. MARCELO PASCUALÓN
SUBSECRETARIO DE ARQUITECTURA Y OBRAS PÚBLICAS
ARQ. LUCAS CONDAL
DIRECTOR PROVINCIAL DIPAI
ARQ. ANDRÉS FRANCESCO
SUBDIRECTOR PROVINCIAL DIPAI
ARQ. GUSTAVO LEVRINO
SUBDIRECTOR DE PROYECTOS
ARQ. EDGAR C. FATAUROS
PROYECTISTA
Di.P.A.I.
OBRA
"AMPLIACIÓN Y TERMINACIÓN EDILICIA E.E.T. N°644"
ESPERANZA - DPTO. LAS COLONIAS

DOC. de PROYECTO

UBICACIÓN



ARCHIVO
EET_DC 06_DETALLE CANALETAS.dwg
ESPECIALIDAD
INSTALACIONES
PLANO
DETALLE CANALETAS

FECHA	ESCALA	REVISIÓN
15/03/2024	1:10	01

DENOMINACIÓN

DC-06

Todas las medidas se verificarán en obra

